

VSO-pleje Middel/Lang

Snapshot – Seneste portefølje og dennes historiske fiktive afkast*

*Snapshot - oplysningerne viser sammensætningen af den seneste portefølje, og de angivne afkasttal er beregnet som om man havde haft denne sammensætning hver måned bagud i tid - altså uden historiske ud/indsiftninger i porteføljen. Det vægtede Morningstar Kategori™ gennemsnit er beregnet på samme grundlag og er således direkte sammenligneligt med porteføljen.

Porteføljeudvikling (DKK) - Viser alle beholdninger for aktuelle sammensætning

31-12-2021

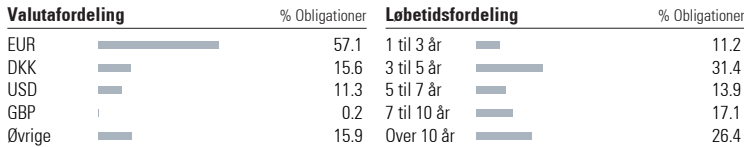
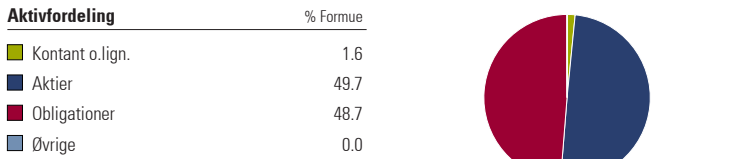
Navn	Morningstar Kategori™	Risiko mærke	Morningstar Rating™	Style Box™	ÅTD%	1år%	3år%	5år%	5år% annual.	Std afv	ÅOP	IHO	Formidl. prov.	Formue %	Dato
BankInvest Lange Danske Obligationer ...	Obligationer - DKK Indenlandske	Gul	★★★★★		-3.0	-3.0	3.2	12.5	2.4	2.9	0.46	0.00	-	15.00	12-31
BankInvest Virksomhedsobligationer IG ...	Obligationer - EUR Virksomheder	Gul	★★★★		-0.4	-0.4	8.5	9.2	1.8	4.1	0.72	0.18	-	15.00	12-31
BankInvest Globale Obligationer Bæred...	Obligationer - Globale Fleksibel EU...	Gul	(3)		-2.4	-2.4	(8.9)	(7.5)	(1.5)	(5.1)	0.69	0.10	-	15.00	12-31
BankInvest Globale Aktier Bæredygtig U...	Aktier - Globale Large Cap Blend	Gul	(3)		30.2	30.2	(65.0)	(64.9)	(10.5)	(13.7)	1.28	0.08	-	30.00	12-31
BankInvest Globale Aktier Akk W (Colu...	Aktier - Globale Large Cap Growth	Gul	(3)		21.8	21.8	(86.5)	(98.8)	(14.7)	(13.7)	1.38	0.03	-	10.00	12-31
BankInvest Danske Aktier W	Aktier - Danmark	Gul	★★★★★		22.9	22.9	113.9	123.1	17.4	14.0	1.27	0.01	-	10.00	12-31
BI Erhvervsjendomme	Ejendomme Indirekte - Øvrige	Gul	(3)		5.6	5.6	14.1	(37.3)	(6.5)	(15.1)	1.69	0.00	-	5.00	12-31
Valgt portefølje - alle fonde			3.7		12.9	12.9	43.3	47.9	8.1	8.6	*1.01	0.07	0.00	100.00	
Porteføljens risikomål (inkl. korrelation)															
Vægtet kategorigennemsnit															
- % analyseret på fondenes egne tal															
- % analyseret på kategoriens gennemsnit (* Se note Porteføljeberegninger)															

* ÅOP er beregnet på basis af den aktuelle porteføljesammensætning og tager således ikke højde for historiske omlægninger i porteføljen

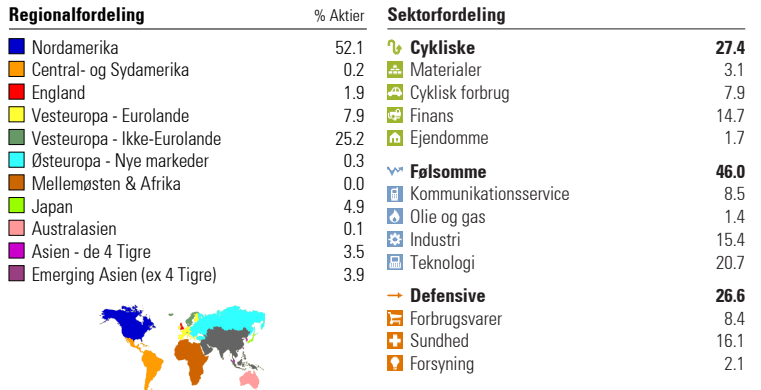
For porteføljer indeholdende udenlandske Sparinvest fonde er ÅOP beregnet på baggrund af de til enhver tid gældende løbende omkostninger og handelsspreads for de pågældende fonde. ÅOP på udenlandske fonde er ikke et officielt nøgletal. Samtlige informationer til brug for beregning af ÅOP stammer fra Sparinvest, medmindre andet er oplyst. Eventuel information fra eksterne kilder er anvendt uden verificering, og Sparinvest påtager sig intet ansvar for korrektheden og nøjagtigheden heraf. Der henvises til central investatorinformation og prospekt for yderligere informationer om fondene. Der tages forbehold for trykfejl, beregningsfejl og eventuelle øvrige fejl.

* Tal markeret med parentes f.eks. (4.4) betyder at der enten ikke er tilstrækkelig historiske tal tilgængelig eller at tal ikke pt. er opdateret. I så fald erstattes tal for hhv. fonden eller indeks med tal for den respektive Morningstar Kategori. Under "% analyseret på fondenes egne tal" kan den respektive procentandel på kategoriens gennemsnit aflæses, som angiver i hvor stor en grad fondens tal er erstattet med kategoriens tal.

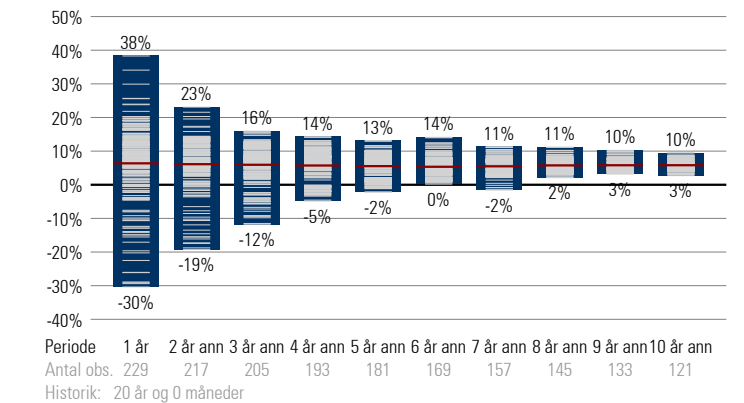
Aktivfordeling 31-12-2021



Regioner og sektorer 31-12-2021



Afkastudsving for aktuel sammensætning 31-12-2021



Porteføljens afkastudsving vist på forskellige investeringsperioder. Søjlerne yderpunkter viser max/min afkastet for investeringsperioden, de lyse streger angiver de enkelte periode afkast, og den røde strek angiver gennemsnittet af alle periodeafkast for den pågældende investeringsperiode.

Afkastene forudsætter månedlig rebalancering.

Porteføljeoverblik for aktuelle sammensætning 31-12-2021

Porteføljeudvikling	%	Porteføljens risikomål (inkl. korrelation)	
ÅTD	12.9	Std. afv. 5 år	7.5%
1år	12.9		
3år	43.3		
5år	47.9		
Annualiseret 3år	12.7		
Annualiseret 5år	8.1		

Vægtet kategorigennemsnit 8.0%

Porteføljeberegninger (historisk)

*Porteføljens udviklingsnøgletal, er kalkuleret på fondenes egne historiske data, hvor det er muligt. Har en fond ikke data i den valgte periode, er der i kalkulationerne benyttet kategoriens nøgletal (benchmark) for en gennemsnitfond, som erstatning. Markeret med parentes () om tallet. Porteføljens samlede årlige risiko, beregnet på standardafvigelse over 5 års horisont, er inkl. korrelation. Porteføljeudvikling beregnet på seneste månedsluttime.

Generelt

Antal investeringer(fonde) i porteføljen 7
Gennemsnitlig Morningstar Rating™ 3.65